

 KOOLITUSKESKUS	Autor	Priit Paulus
	Kuupäev	28.04.2014
	Versioon	1.5
	Lehekülgi	1 - 4
Dokument	Õppekava	
Pealkiri	Tulirelva kasutamine piraatlike aktide ja relvastatud röövide ennetamiseks merel	

Õppe eesmärk:	Ohutu ja efektiivse relvakäsitlus oskuste omandamine tööülesannete täitmiseks merel
Hariduse liik:	Täiendusharidus
Koolituse liik:	Töölane
Õppekava maht:	16 tundi
Õppe aeg:	2 päeva
Õppekava läbimisel omandatavad teadmised ja oskused:	<p>Teadmised:</p> <ul style="list-style-type: none"> • Turvamehe vastutus laevade kaitsel • Merelaevandust reguleerivad rahvusvahelised organisatsioonid • Merelaevanduse turvalisust jälgiva dorganisatsioonid • jõu kasutamise reeglitest merel piraatlike aktide ja relvastatud röövide korral • tulirelvade ja laskemoona hoiustamisest ning käsitlemisest merel • erinevatest laskemoona tüüpidest ja nende ballistilistest andmetest • optiliste sihikute kasutamisest ja seadistamisest • täpse laskmise põhivõtetest <p>Oskused:</p> <ul style="list-style-type: none"> • isiklike kaitsevahendite, varustuse paigutamiseks ja efektiivseks kasutamiseks ning hooldamiseks • relvade ohutust käsitlemiseks • relvad normaaljooksule seadmiseks • kasutada erinevaid laskeasendeid • korrigeerida tuld, arvestades ilmastikuolusid ja sihtmärgi liikumist • sihtmärkide tabamiseks laskmisel kõrgemalt positsioonilt, distantsidele 25 kuni 500 meetrit.

 KOOLITUSKESKUS	Autor	Priit Paulus
	Kuupäev	28.04.2014
	Versioon	1.5
	Lehekülgi	1 - 4
Dokument	Õppekava	
Pealkiri	Tulirelva kasutamine piraatlike aktide ja relvastatud röövide ennetamiseks merel	

Õppetöö korraldus: Iseseisev töö:	4,5 tundi teoreetilist õpet, 10 tundi praktilist harjutamist ja 1,5 tundi arvestusliku sooritust. Õppetöö toimub inglise keeles. Õpilaste arv koolitusel on 4 -14 õpilast. Iseseisev töö puudub.
Koolitajad:	Üks nimetatud koolitajates: Andrei Ambros, Andrus Männiste, Priit Paulus, Vladimir Sillaste, Ove Voore
Õppekava eesmärkide täitmiseks vajalikud vahendid:	Valgustatud klassiruum projektori, arvuti ja ekraaniga; S-Arms koolituse slaidiprogramm, kirjalike testide ja õppematerjalide väljaprint, laskekoht laskeharjutuste läbiviimiseks; isiklikud kaisevahendid; kiivrid; taktikalised kuulivestid; radiojaamad; esmaabivahendid; sihtmärgid; laskemoon relvadele; relvaholdusvahendid; relvad Saiga-MK, CZ-858-Tactical, S-Arms AR 15 , LuxDefTec - HSG 41, LuxDefTec-L-1-A-1, Benelli-Argo
Õpingute alustamise tingimused:	Õpilase sooviavaldus koolitusel osalemiseks. Vanuseline piirang mitte alla 18 eluaasta. Koolitusele suunamine tööandja poolt. Inglise keele oskus suhtlustasemel. Eelnevalt läbitud Kaitseväge teenistus või töötanud Politsei Piirivalve Ametis. S-Arms koolituslepingu allkirjastamine
Lõpetamise tingimused:	Õppur peab läbima: Kirjaliku testi merelaevanduse ja eraturvafirmade ühistegevust sätestavate seadusaktide ja normide tundmisest Relva ohutu käsitlemise test Laskeoskus testi sooritamine Tegutsemine olukorra põhistel harjutusel vastavalt jõukasutamise reeglitele merel.
Lõpetamisel antav	Tunnistus koolituse eduka läbimise kohta,

 KOOLITUSKESKUS	Autor	Priit Paulus
	Kuupäev	28.04.2014
	Versioon	1.5
	Lehekülgi	1 - 4
Dokument	Õppekava	
Pealkiri	Tuli relva kasutamine piraatlike aktide ja relvastatud röövide ennetamiseks merel	

dokument:	kehtivuse piiranguga üks aasta.
------------------	---------------------------------

Õppeainete, harjutuste loend ja maht

1. Sissejuhatus (0,5 tund)

- 1.1 Kursuse ülevaade
- 1.2 Kursuse tulemusel saavutatavad oskused
- 1.3 Relva ohutu käsitlemise põhitõed

2. Merelaevandust reguleerivad rahvusvahelised organisatsioonid, laevafirmade ja turvafirmade koostood reguleerivad seadused (2 tundi)


- 2.1 Tegevus normid era-turvafirmadele
- 2.2 Rahvusvahelis Mere Organisatsiooni ringkirjad ja soovitused laevade kaitsel tegutsevatele turvafirmadele

3. Relvade ja laskemoona ohutu käitlemine laeva pardal (2.5 tundi)

- 3.1 Isikliku varustuse ettevalmistamine, nõuded relvade ja laskemoona hoiustamisel
- 3.2 Relva ohutu käsitlemine laeva pardal
- 3.3 Relvade tüübid CZ 858, Saiga MK , S-Arms AR-15, HSG41, L1A1, poolautomaatne jahikarabiin Benelli
- 3.4 Drillid

4. Relvade hooldamine (1 tundi)

- 4.1 Relvade osaline lahti võtmine, kokkupanek ja hooldus

		Autor	Priit Paulus
		Kuupäev	28.04.2014
		Versioon	1.5
		Lehekülgi	1 - 4
Dokument	Õppekava		
Pealkiri	Tuliirelva kasutamine piraatlike aktide ja relvastatud röövide ennetamiseks merel		

5. Täpse laskmise põhitõed (1 tund)

- 5.1 Erinevad laskeasendid
- 5.2 Laskeoskuse põhitõed
- 5.3 Mehhaanilised-, optilised- ja punatäppsihikud
- 5.4 Laskemoona ballistilised andmed
- 5.5 Sihitud laskude korrigeerimine

6. Laskmine kaugete ja liikuvate sihtmärkide pihta, kuuli ballistikat mõjutavad tegurid ja nende arvestamine (1 tund)

7. Relvade käsitlemise test (0,5 tundi)

8. Laskmine erinevatest laskeasenditest (2 tund)

- 8.1 Tabamustegrupi tiheduse saavutamine erinevatest laskeasenditest
- 8.2 Sihikute normaaljooksule seadmine

9. Laskeoskustest (1 tund)


- 9.1 Laskeoskuse testi harjutamise treening
- 9.2 Laskeoskuse testi sooritamine

10. Laskmine kaugete sihtmärkide pihta (2 tundi)

- 10.1 Laskmine nurgaga ülevalt alla
- 10.2 Tule korrigeerimine vastavalt sihtmärgi kaugusele, sihtmärgi liikumiskiirusele ja tuule mõjudele

11. Olukorra põhine laskeharjutus merel (2 tundi)

- 11.1 Jõu kasutamise reeglite kordamine
- 11.2 Laskeharjutuse sooritamine

 KOOLITUSKESKUS		Autor	Priit Paulus
		Kuupäev	28.04.2014
		Versioon	1.5
		Lehekülgi	1 - 4
Dokument	Õppekava		
Pealkiri	Tulirelva kasutamine piraatlike aktide ja relvastatud röövide ennetamiseks merel		

12. Koolituse lõpetamine ja tagasiside (0,5 tundi)

- 12.1 Kirjalik tagasiside õppuritelt
- 12.2 Koolituse lõpetanutele tunnistuse omistamine